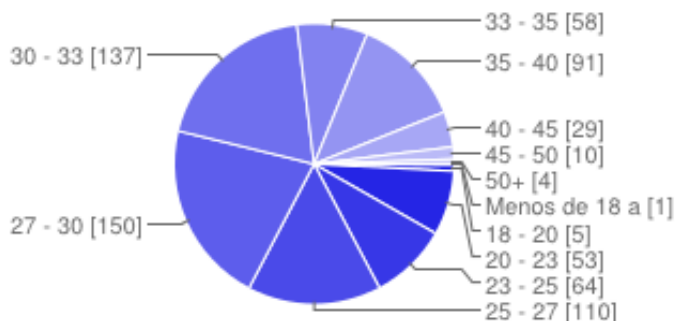


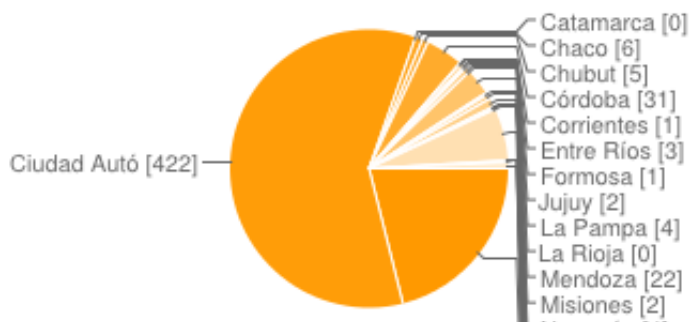
Encuesta de remuneración salarial

Tengo



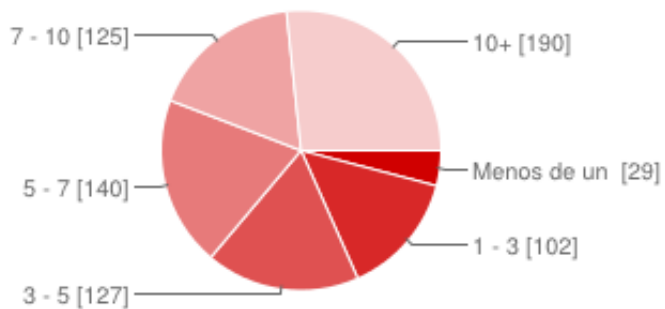
Menos de 18 años	1	0%
18 - 20	5	1%
20 - 23	53	7%
23 - 25	64	9%
25 - 27	110	15%
27 - 30	150	21%
30 - 33	137	19%
33 - 35	58	8%
35 - 40	91	13%
40 - 45	29	4%
45 - 50	10	1%
50+	4	1%

Trabajo en



Buenos Aires	150	21%
Ciudad Autónoma de Buenos Aires	422	59%
Catamarca	0	0%
Chaco	6	1%
Chubut	5	1%
Córdoba	31	4%
Corrientes	1	0%
Entre Ríos	3	0%
Formosa	1	0%
Jujuy	2	0%
La Pampa	4	1%
La Rioja	0	0%
Mendoza	22	3%
Misiones	2	0%
Neuquén	4	1%
Río Negro	7	1%
Salta	1	0%
San Juan	0	0%
San Luis	1	0%
Santa Cruz	1	0%
Santa Fe	43	6%
Santiago del Estero	0	0%
Tierra del Fuego	2	0%
Tucumán	5	1%

Años de experiencia

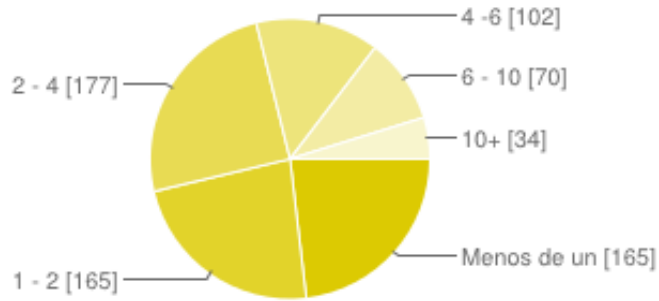


Menos de un año	29	4%
1 - 3	102	14%
3 - 5	127	18%
5 - 7	140	20%
7 - 10	125	18%

10+

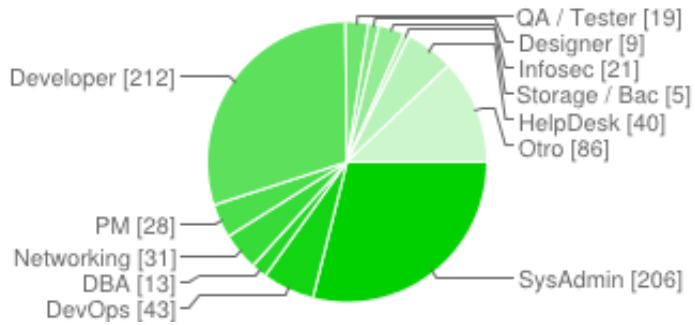
190 27%

Años en el puesto actual



Menos de un año	165	23%
1 - 2	165	23%
2 - 4	177	25%
4 -6	102	14%
6 - 10	70	10%
10+	34	5%

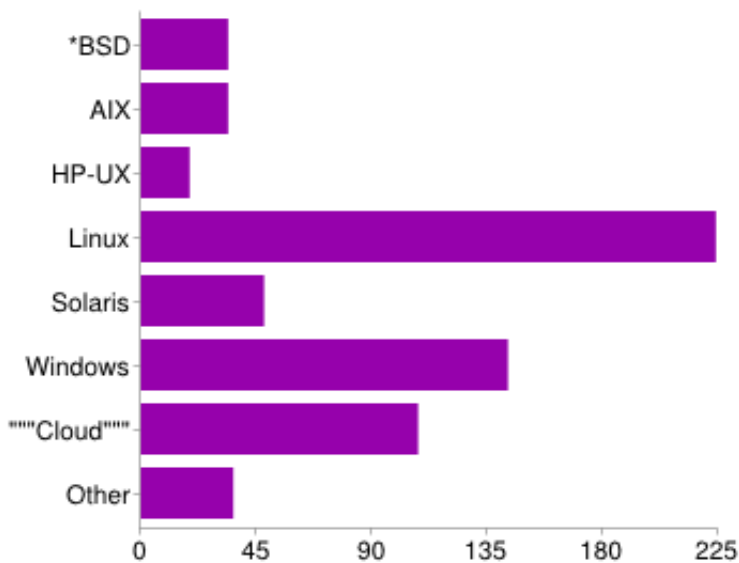
Trabajo de



SysAdmin	206	29%
DevOps	43	6%
DBA	13	2%
Networking	31	4%
PM	28	4%
Developer	212	30%
QA / Tester	19	3%
Designer	9	1%
Infosec	21	3%
Storage / Backup	5	1%
HelpDesk	40	6%

SysAdmin / Devops

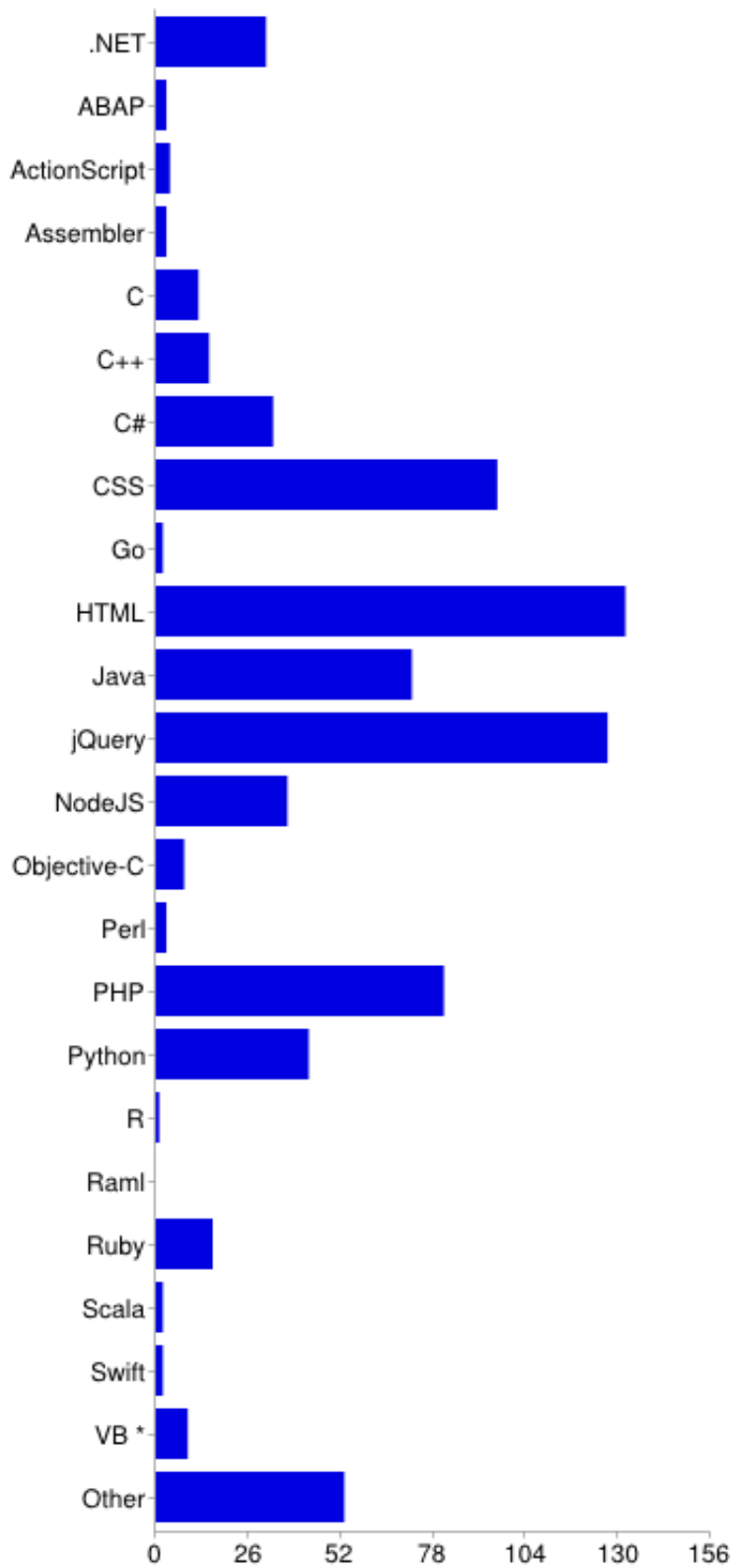
Tecnologías que utilizás



*BSD	34	5%
AIX	34	5%
HP-UX	19	3%
Linux	224	31%
Solaris	48	7%
Windows	143	20%
'Cloud'	108	15%
Other	36	5%

Developer

Tecnologías que utilizás

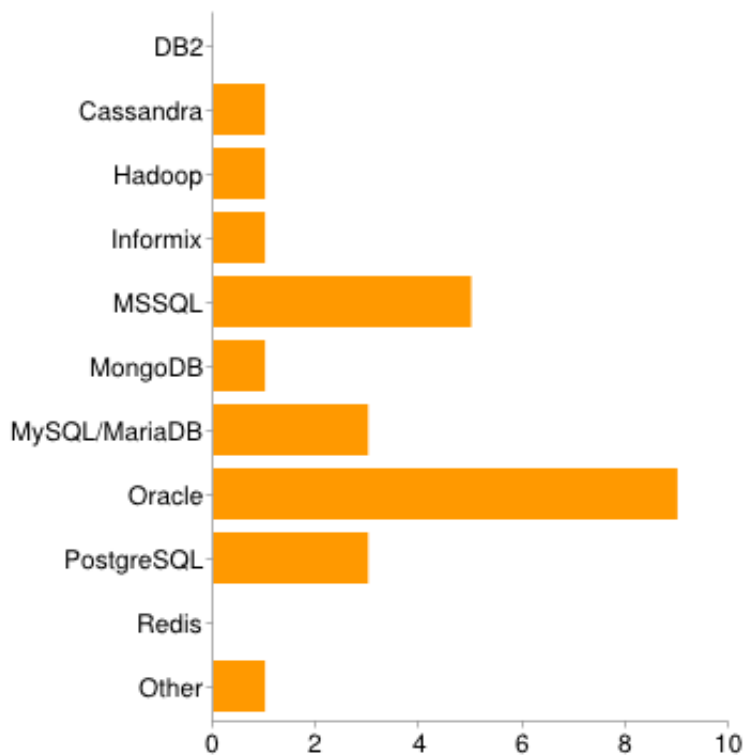


.NET	31	4%
ABAP	3	0%
ActionScript	4	1%
Assembler	3	0%
C	12	2%

C++	15	2%
C#	33	5%
CSS	96	13%
Go	2	0%
HTML	132	19%
Java	72	10%
jQuery	127	18%
NodeJS	37	5%
Objective-C	8	1%
Perl	3	0%
PHP	81	11%
Python	43	6%
R	1	0%
Raml	0	0%
Ruby	16	2%
Scala	2	0%
Swift	2	0%
VB *	9	1%
Other	53	7%

DBA

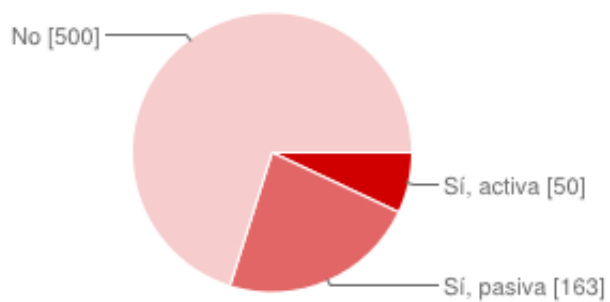
Tecnologías que utilizás



DB2	0	0%
Cassandra	1	0%
Hadoop	1	0%
Informix	1	0%
MSSQL	5	1%
MongoDB	1	0%
MySQL/MariaDB	3	0%
Oracle	9	1%
PostgreSQL	3	0%
Redis	0	0%
Other	1	0%

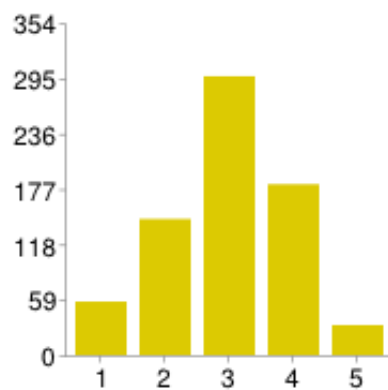
Guardias

Tenés guardias ?



Sí, activa	50	7%
Sí, pasiva	163	23%
No	500	70%

Cómo creés que está tu sueldo



1	57	8%
2	145	20%
3	297	42%
4	182	26%
5	32	4%

Beneficios



Abono de celular y/o Internet	162	23%
Capacitaciones y/o cursos	222	31%
Clases de idiomas	155	22%
Comidas pagas/subvencionadas	100	14%
Descuentos varios (Clarín 365, Club La Nación, programas de beneficios, etc)	115	16%
Snacks, golosinas, bebidas, etc	144	20%
Horarios flexibles	390	55%
Laptop	262	37%
Playroom	64	9%
Stock options	28	4%
Viajes	75	11%
WFH (Trabajar desde casa)	292	41%
Ninguna de las anteriores	106	15%
Other	39	5%